

Согласовано

Советом школы

Председатель Управляющего Совета школы

 В.Д. Лысенкова

Протокол №

от « 31 » августа 2015г.



ГБОУ ООШ с. Верхнее

Санчелево

Л.Б. Григорович

2015г.

Заслушано

Протокол родительского собрания №4

от « 22 » мая 2015г.

Секретарь



Ознакомлен

Глава сельского поселения В.Санчелево

В.И.Баранов

2015г.



Отчет о результатах самообследования

*государственного бюджетного общеобразовательного учреждения
Самарской области*

*основной общеобразовательной школы с. Верхнее Санчелево
муниципального района Ставропольский Самарской области*

за 2014 – 2015 учебный год

*Самарская область,
сельское поселение Верхнее Санчелево
село Верхнее Санчелево
муниципальный район Ставропольский*

1)

.

2)

.

3)

.

4)

.

5)

.

6)

.

7)

.

8)

.

9)

«


»

1)

.

()	.
	.
-	
	1966
	445338, , . . , 42 ,
,	8(8482)233576,
	« » ()
E-mail	v_sanch_sch@mail.ru
	6382062744
	638201001
	1116382003726
) (, ,	418 7 11.03.2012
). (, ,	1861-12 29.12.2012
- .	2012

2)



•
« ».
- :
- ; ' ,
- ;
- ;
- ;
- ;
- ;
- ;
• , ,
• (,
9), ,
• ,
• ,
• - ,
• ,
• , , , , ,
• ,
• ,
• ,

•
•
•
•
•
•

-
-
-

2012 – 2016 ;

1 – 2012 -2013 –

2 – 2013 -2015 –

3 – 2015 -2016 –

-
-
-
-
-
-
-

:
-
-
-
-
-

2012-2013

- 1. :
- 1.1. () ,
- 1.2. .
- 1.3. 100%.
- 1.4. 20%
2 .
- 2. ,
- 2.1. .
- 2.2. 90 % ,
- 2.3. 25% .
- 3. - .
- 3.1. 1 2 ,
- 3.2. , 100%
- 3.3. .
- 3.4. -
- 3.5. 50% 80% .
- 4. -
- 4.1. , - -
- 70%
- 4.2. , 1
- 4.3. .
- 4.4. - 8-9 . (97%)
- 4.5. (90% -)

2013-2014

- 1. :
- 1.1. () ,
- 1.2. .

1.3. 100%.
 1.4. 20%
 2.
 2.1.
 2.2. 90 %,
 25%.
 2.3. -
 3.
 3.1. 1-3
 3.2. , 100%
 3.3. -
 3.4. 50% 80%.
 4. -
 4.1. , -
 - 70%
 4.2. , 1
 4.3.
 4.4. - 9 . (97%)
 4.5. (90% -)

2014-2015

1. :
 1.1. () ,
 1.2.
 1.3. 100%.
 1.4. 20%
 2.
 2.1.
 90 %,

2.2.

100%.

2.3.

3.

3.1.

5 6

3.2.

100%

3.3

3.4.

80%

3.5.

80%.

5.

4.1.

75%

4.2.

1

4.3.

4.5

- 8-9

(97%)

4.6.

(90% -)

- : , ,
- - ;
- ;
- « » « » ;
- ;
- - ;
- ; 8,9 ,
- - ;
- - ;
- , ,
- ;
- 1 9 ;
-
-

1.

- 2.
- 3.
- 4.
- 5.
- 6.
- 7.
- 8.
- 9.
- 10.

« »

« »

« », »

« »

« »

« , »

:

2-3%,

;

,

;

;

,

,

;

;

;

;

—

;

;

;

,

,

,

3)

•

3.1

,

,

—

3.2

« »,

,

,

,

,

3.3

2014-2015

,

,

04.04.2005

55-

,

,

•

—

,

• 2-4 3 2-4

• 2014-2015 9 2014-2015 155

• 10

2013-2014	1		..
	2
2014-2015	1		..
	2		..
	3	...()	..
	4	.	..

2015-2016 . :

• ;

• ,

• .

•

•

•

•

4)

4.1

:

		1	2		
	-	100 %	-	100 %	-
	-	-	-	-	100 %
	50%	50 %	-	75%	25 %
	-	89%	-	100 %	-
	-	84,6%	-	84,6%	15,4%

4.2

,

:

				()	
4	-	-	-	2	3

4.3

:

1	-	« »		..
2				..
3	« »			..
4	« »			..
5	« »			..
6	« »			..
7	« »			..
8	« »			..
9	« »			..
10	« »			..

4.4

()

1-4

			-			
			1	2	3	4
1	-		1	1	1	1
					1	1
				1		
2.	-		1	1	1	1
				1		
			, ...	1	1	1

					1	1
3.	-		2	1	1	1
		-		1	1	1
			1	1	1	1
4.	-	« ? ? ?» ()		1	1	1
			1	1	1	1
5	-	-	1	1	1	1
6	-	« »	1	1	1	1
			9	12	12	12

5, 6

(2)

			-	
			5	6
1	-		1	1
2.	-	-	1	1
3.	-	« ? ? ?»	1	1
4	-	« »	1	1
5	-	-	1	1
6	-	English	1	1
			6	6

4.5

-
-
-
-

5).

5.

5.1.

2014

		/	:
	7342,0	6730,2	14072,2
()	7342		7342,0
		6730,2	6730,2
()			0,0
			0,0
			0,0
()			0,0
	267,6	644,5	912,1
:	7609,6	7374,7	14984,3

1

		/	:
	7342		7342
	154		154
1	47,7		47,67
		6730,2	6730,2
		78	78
1		86,3	86,30
1			

		/	:
	5642,3	5168,2	10810,5
			0
	1753	1555,7	3308,7
	33,9	5,2	39,1
	5,5		5,5
,	36,5	17	53,5
			0
	20,3		20,3
			0
	118,1	628,6	746,7
:	7609,6	7374,7	14984,3

		/	:
:	7395,3	6723,9	14119,2
	5027,9	3914,7	8942,6
	1526,4	1871	3397,4
:	100		100
25 %- 50 %			
50 %- 75 %			
75% - 100 %	100		100
:	100		100
25 %- 50 %			
50 %- 75 %			
75% - 100 %	100		100

5.2.

		/	:
		685,3	685,3
		685,3	685,3
,			0
			0
:	0	685,3	685,3

		/	:
			0

			0
			0
			0
			0
			0
			0
			0
			0
			0
			0
			0
			0
			0
		685,3	685,3
:	0	685,3	685,3

		/	:
	7609,6	8060	15669,6
	7609,6	7374,7	14984,3
		685,3	685,3
%	0,0%	8,5%	4,4%

6)

	.	
, , , ,	, ()	- : « » « »
,	« » ()	: « » « »
	.. ()	
,	« » ()	: « » « » « »

	()	
- ,	()	, , ,
,		, ,
,	2000	», « » « ,
-		,
,	()	, , ,
-	11 2008	
-	•• ()	, , ,
-	•	
-	••	
-	• « » - « » 2003 .	- « »
	()	: - - - -
	« »	

7)

7.1

: 2013/2014

1	2	3	"4", "5"				7	11	12	13	14
			"5"	"4", "5"		"3"					
				"4"							
1	18										
2	17	17	1	7	5						
3	28	28	2	12	1	6					
4	14	13	4	4							
1-4	77	58	7	23	6	6					
5	15	15	1	5		2					
6	14	14	1	7		1					
7	16	15	2	5		2	1	1			
8	14	14	2	5	2						
9	16	16		2		1					
5-9	75	75	6	24		7	1	1			
	152	132	13	47	7	13	1	1			

: 2014/2015

1	2	3	"4", "5"				7	8	9	10	11	12	13	14
			"5"	"4", "5"		"3"								
				"4"										
1	11													
2	16	16	1	10	1	1								
3	21	21	2	8	2									
4	28	28	1	18	2	2								
1-4	76	65	4	36	5	3								
5	12	12	3	3		2								
6	16	16	1	4		2								
7	16	16	1	6		1								
8	19	18		7	1	3				1	1			
9	16	16	1	7	4	3								
5-9	79	78	6	27	5	12				1	1			
	155	143	10	63	10	14								

	2010-2011	2011-2012	2012-2013	2013-2014	2014-2015
11.1	42(97,7%)	57(98,3%)	67(100%)	77(100%)	76(100%)
11.2	72(97,3%)	76(97,4%)	76(100%)	75(98,7%)	79(98,9%)
11.3	5(83,3%)				
	122(96,8%)	133(97,8%)	143(100%)	152(99,3%)	155(99,4%)
10					
10.1					
«5»	6	11	8	7	4
«4,5»	27	27	32	35	36
	33(76,7%)	38(65,5 %)	40 (59,7%)	42(54,5%)	40(52,6%)
10.2					
«5»	3	3	5	6	6

«4,5»	25	33	22	24	27
:	28(37,8%)	36(46,2 %)	27 (35,5%)	30(40%)	33(41,7%)
10.3	:				
«5»	1				
«4,5»	2				
:	3(50%)				
:	64(50,7%)	71(52,2 %)	67(46,9%)	72(47,3%)	73(47,1%)

7.2

()

,

:

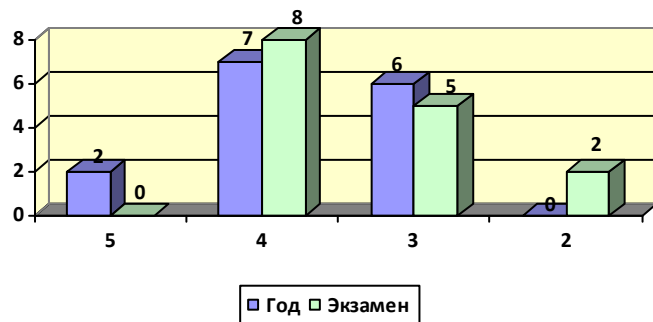
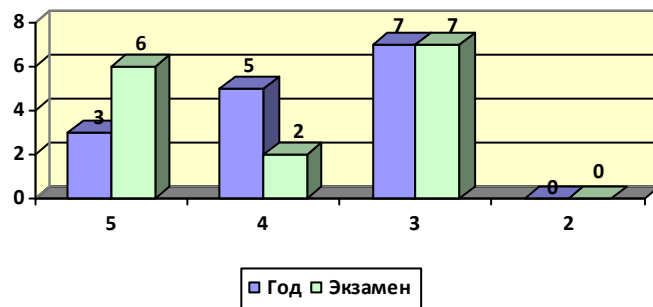
	-							%	%		
		«5»	«4»	«3»	«2»	% yen.	% .				
2013-2014	15	1	2	9	3	80%	20,0%	3,07	22,53		
2014-2015	15	6	2	7	0	100%	53,3%	4,00	28,00		

	-							-							%	%	%	%
		«5»	«4»	«3»	«2»	% yen.	% .		«5»	«4»	«3»	«2»	% yen.	% .				
13-14	15	0	3	12	0	100	20	15	1	2	9	3	80	20	- 20,0	0		
14-15	15	3	5	7	0	100		15	6	2	7	0	100	53	0	0		

	-							%	%		
		«5»	«4»	«3»	«2»	% yen.	% .				
2013-2014	15	0	2	12	1	93,3	13,3	9,4	3,07		
2014-2015	15	0	8	5	2	86,7	53,3	15,2	3,40		

	-							-							%	%	%	%
		«5»	«4»	«3»	«2»	% y n.	% .		«5»	«4»	«3»	«2»	% yen.	% .				
13-14	15	0	3	12	0	100	20	15	0	2	12	1	93,3	13,3	- 6,67	- 6,67		
14-15	15	2	7	6	0	100	60	15	0	8	5	2	86,7	53,3	-13,3	- 0,70		

2014-2015



9

(9)

	-	-	()	- «2»	- «3»	- «4»	- «5»	%	%
2009-2010	15	14	3,8	0	4	8	2	100	71,4
2010-2011	15	15	3,2	0	12	3	0	100	20,0
2011-2012	11	11	4,0	0	3	5	3	100	72,7
2012-2013	19	19	3,5	0	11	7	1	100	42,1
2013-2014	16	15	3,1	3	9	2	1	80,0	20,0
2014-2015	16	15	4,0	0	7	2	6	100,0	53,3

(9)

	-	-	()	- «2»	- «3»	- «4»	- «5»	%	%
2009-2010	13	13	3,57	0	6	7	0	100	53,8
2010-2011	16	16	3,43	2	7	5	2	87,5	43,8
2011-2012	11	11	3,73	0	5	4	2	100	54,5
2012-2013	19	19	4,26	1	2	9	7	94,7	84,2
2013-2014	16	15	3,07	1	12	2	0	93,3	13,3
2014-2015	16	15	3,40	2	5	8	0	86,7	53,3

7.3

1.

:

1.	70%	8-9	« ...»
2.	1	(97%)	« »
3.			« »
4.			« »
5.		(80% -)	« »

2.

:

1.	70%	1-7 82%, 8-9 75%	: - « - », « », « »
			2.
			3.
			4.
			4-5
			5.

			6. « - »
2. 1	1		« , »
3.	1.09.13	:	1. 2012 - 2. ()
4. 8-9 (97%)	94%	8-9 100%	1. - 8-9 2. ais.ctr-tlt.ru 3.
5. (90% -)	()	1-9 (92%) () - 1-7 (82%) - 8-9 - 75%	:

6.	() , ()	65% , 34,3% - , 0,7% -	- - -
----	--------------	----------------------------------	---------------------

7.4

:

	5-9	14	· : , - ,
	5-9	7	, · , -

7.5

,	,	
« »	78 (53,7% -)	- « »
1	91 ,(62,7 % -)	
	14	<u>1-4</u> 1. 2. , 3.

		4. () 5. 6. 7. - 8. <u>5.6</u> 1. - 2. - 3. 4. , , ? 5. () 6. English
« »	11	15 -
		125 - - 88% + 15 « »

7.6

()	3	.-3
()	1	
-	9	3
-	9	3
, ... / « »	5	.-2 .-1 .-1
« » « - »	4	.-1 .-1
...	3	.-1
/		
70- ... ,	4	.- 2 .-1
	1	.-2 .-1
	1	.-1
	1	.- 1
- « »	11	1 - , 3 -
	1	
« » .	1	
	20	4 2 - 1 - 1 -

	23	3 - 2 - 4 -
	1	4
	1	2 .

()	4	.-
	11	2
«	2	.-3
»	1	.-3
	3	2
	17	3
	20	3 .-3
« !»		3 -3
« »	Smile	
« »,	Smile	1
« »		
-	4	.-1 ,
« »		.-
-	1	.-2
-	1	.
« »	1	.-1

7.7

:

	(())					
	5-9-	%	1-4	%	5-9	1-4
					- II	- I
,	78	100	10	13,3	30	5
»()	20	28,5	-	-	5	-

7.8

,

		,
	,	-
		:
	,	,
	,	,
	,	,
-	,	
	,	
	,	
-	,	
-	,	
	,	
	.	-

7.9

,

		(
		,
.		,
.		,
.	,	,
.	,	,
.	,	
.	,	,

..		,
..	,	,
..		,
..		,
..		

7.10

..		" ,	http://vsanch-sch.cuso-edu.ru , www.maleevagi.ucoz.ru , www.4stupeni.ru www.cde.sipkro.ru/teacher http://stavropol-na-volge-gazeta
..		" " "	https://sites.google.com/site/gbou_sosselaverhneesanceleevo/
..	,	" "	http://sites.google.com/site/proektnaadeatelnostvskole/ , www.tgl.net.ru/wiki www.proshkolu.ru www.pedsovet.org
..			http://sites.google.com/www.it-n.ru/ ; http://dosamara.ru/ ; http://nsportal.ru/
..	,	" " , "	https://sites.google.com/site/stranamultimedialaskolnikov/ , www.tgl.net.ru/wiki www.proshkolu.ru www.pedsovet.org , www.obuk.ru , www.mirknig.ru , http://vsanch-sch.cuso-edu.ru
..			http://vsanch-sch.cuso-edu.ru , www.cde.sipkro.ru/teacher http://stavropol-na-volge-gazeta
..			http://vsanch-sch.cuso-edu.ru , http://stavropol-na-volge-gazeta http://nsportal.ru/
..		« 5 »	http://vsanch-sch.cuso-edu.ru , www.cde.sipkro.ru/teacher

			http://nsportal.ru/ www.proshkolu.ru
			http://nsportal.ru/ http://vsanch-sch.cuso-edu.ru
			https://sites.google.com http://vsanch-sch.cuso-edu.ru

2015-2016

1.

2.

3.

-

-

-

-

-

-

-

).

8)

E-mail: v_sanch_sch@mail.ru

445138

,42